

VYSKÚŠAJTE  
**NOVÚ  
APKU**

# AKTIVÁCIA NOVÉHO VÚB ONLINE BANKINGU

Aktivácia cez aplikáciu  
Mobil Banking.



**VÚB BANKA**  
Intesa Sanpaolo Group

**VŠETKO, ČO STOJÍ ZA TO**

[www.vub.sk](http://www.vub.sk)

# OBSAH

<b>Aktivácia cez aplikáciu VÚB Mobil Banking</b>	<b>3</b>
<b>Aktivácia novej aplikácie VÚB Banking</b>	<b>8</b>

**AKTIVÁCIA  
CEZ APLIKÁCIU  
VÚB MOBIL  
BANKING**

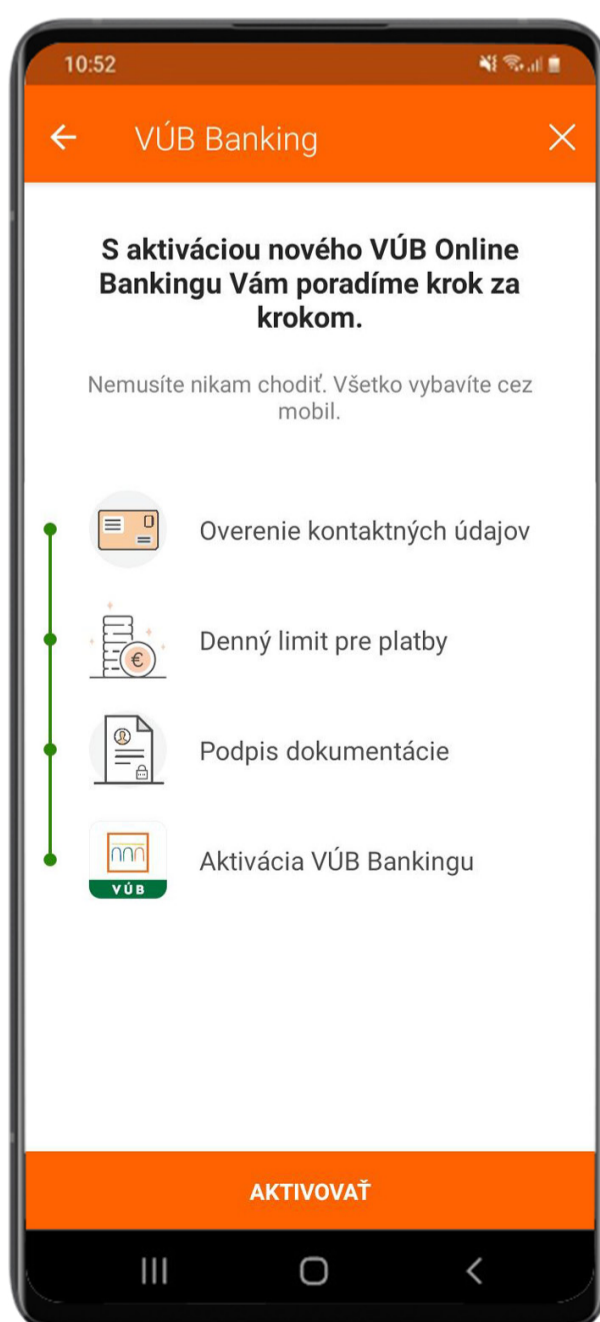
## Začiatok aktivácie

Ak sme Vám ponúkli možnosť využívať nový VÚB Banking, stiahnite si aplikáciu z Google Play, App Store alebo Huawei AppGallery. Po úspešnom prihlásení do pôvodnej aplikácie sa Vám zobrazí **informačné pop-up okienko** – kliknite na **MÁM ZÁUJEM**. Aktiváciu tiež môžete začať kedykoľvek cez položku v menu **Objavte novú apku** a následným kliknutím na **POKRAČOVAŤ**.



## S aktiváciou nového VÚB Online Bankingu vám pomôžeme

Aktivačný proces vás prevedie všetkými potrebnými krokmi. Proces začnete kliknutím na tlačidlo **AKTIVOVAŤ**.

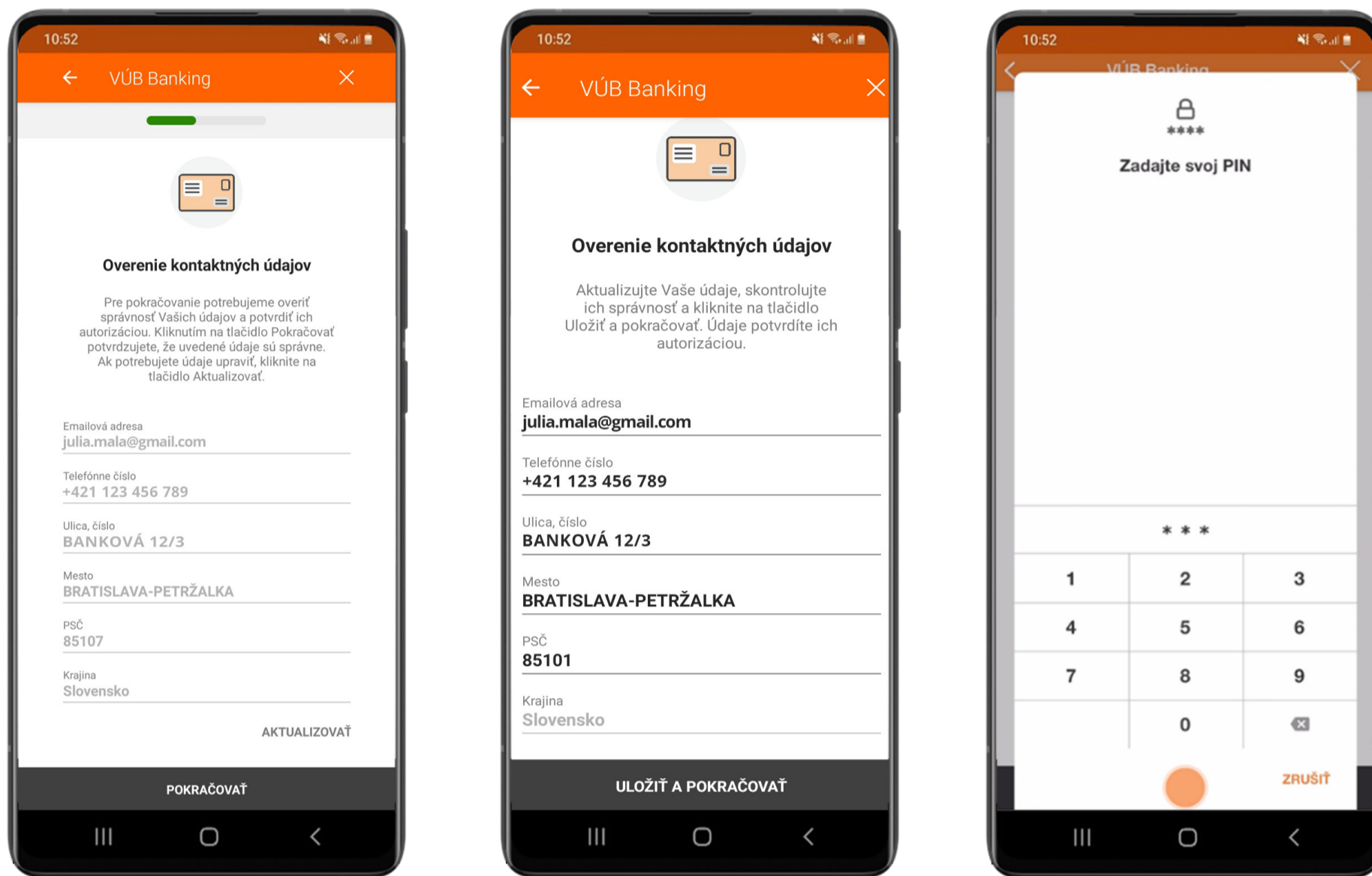


## Overenie kontaktných údajov

V ďalšom kroku uvidíte svoje bankou evidované kontaktné údaje.

Ak sú údaje správne, kliknite na **POKRAČOVAŤ**. Ak chcete údaje aktualizovať, kliknite na **AKTUALIZOVAŤ**.

Potvrďte správnosť zadaných osobných a kontaktných údajov pomocou Mobilného PINu.



## Nový denný limit pre VÚB Online Banking

**Denný limit** je v novom VÚB Online Bankingu nastavený na **20 000 €**.

Ak si prajete zmeniť výšku denného limitu, môžete tak spraviť v novom VÚB Online Bankingu.

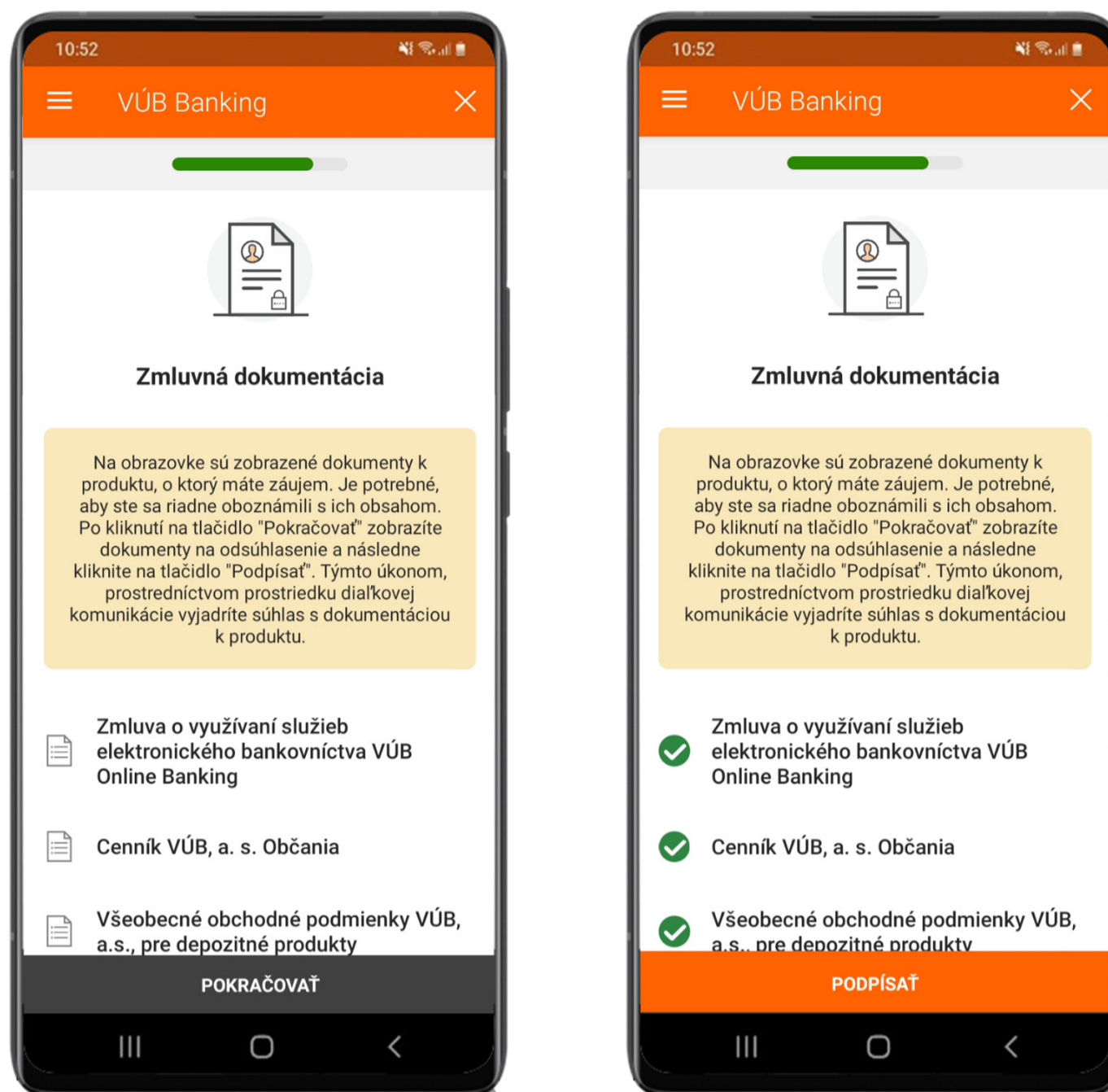
Pre zmenu výšky denného limitu nad 20 000 €, prosím, kontaktujte pobočku.

Kliknite na **POKRAČOVAŤ**.



# Zmluvná dokumentácia

Podpíšte zmluvnú dokumentáciu. Kliknutím na **POKRAČOVAŤ** zobrazíte postupne všetky dokumenty. Potvrdíte ich kliknutím na **POROZUMEL SOM**. Potvrdené dokumenty sa vyznačia zelenou farbou. Pre pokračovanie v procese kliknite na **PODPÍSAŤ**.



# Podpis zmluvnej dokumentácie

Potvrdte súhlas so zmluvnou dokumentáciou **zadaním mobilného PIN-u**.



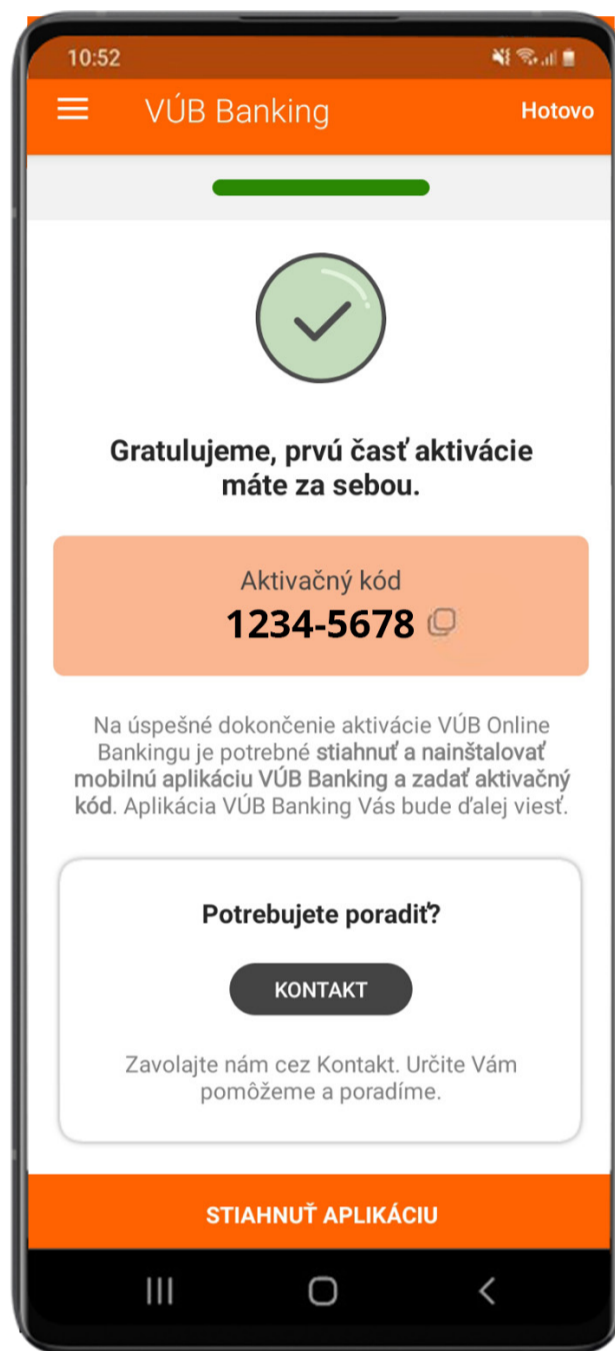
# Úspešné podpísanie zmluvnej dokumentácie

Ak je všetko v poriadku, zobrazí sa Vám informácia o úspešnom podpísaní zmluvnej dokumentácie.

Kliknite na **STIAHNUŤ APLIKÁCIU**.

**Aktivačný kód je platný len 24 hodín**, a preto odporúčame dokončiť proces aktivácie v rovnaký deň.

Ak Vám vypršala platnosť kódu, prihláste sa ešte raz v aktuálnej mobilnej aplikácii, kde nájdete nový aktivačný kód.



**AKTIVÁCIA  
NOVEJ  
APLIKÁCIE  
VÚB BANKING**



# Úvodná obrazovka

Otvorte si novú aplikáciu VÚB Banking a začnite kliknutím na tlačidlo **AKTIVOVAŤ APLIKÁCIU**.



# Zadanie aktivačného kódu

Zadajte **8-miestny aktivačný kód alebo naskenujte QR kód**, ktorý sa zobrazil na poslednej obrazovke aktivačného procesu v Internet bankingu alebo v aplikácii VÚB.

Kliknite na **POKRAČOVAŤ**.



## Identifikačný kód: prijatie SMS a zadanie aktivačného kódu

Následne Vám príde **SMS s kódom**, ktorý sa automaticky načíta.

**Pri automatickom načítaní kódu sa zobrazí ďalšia obrazovka.**

Ak by sa tak náhodou nestalo, zadajte kód manuálne a kliknite na **POKRAČOVAŤ**.

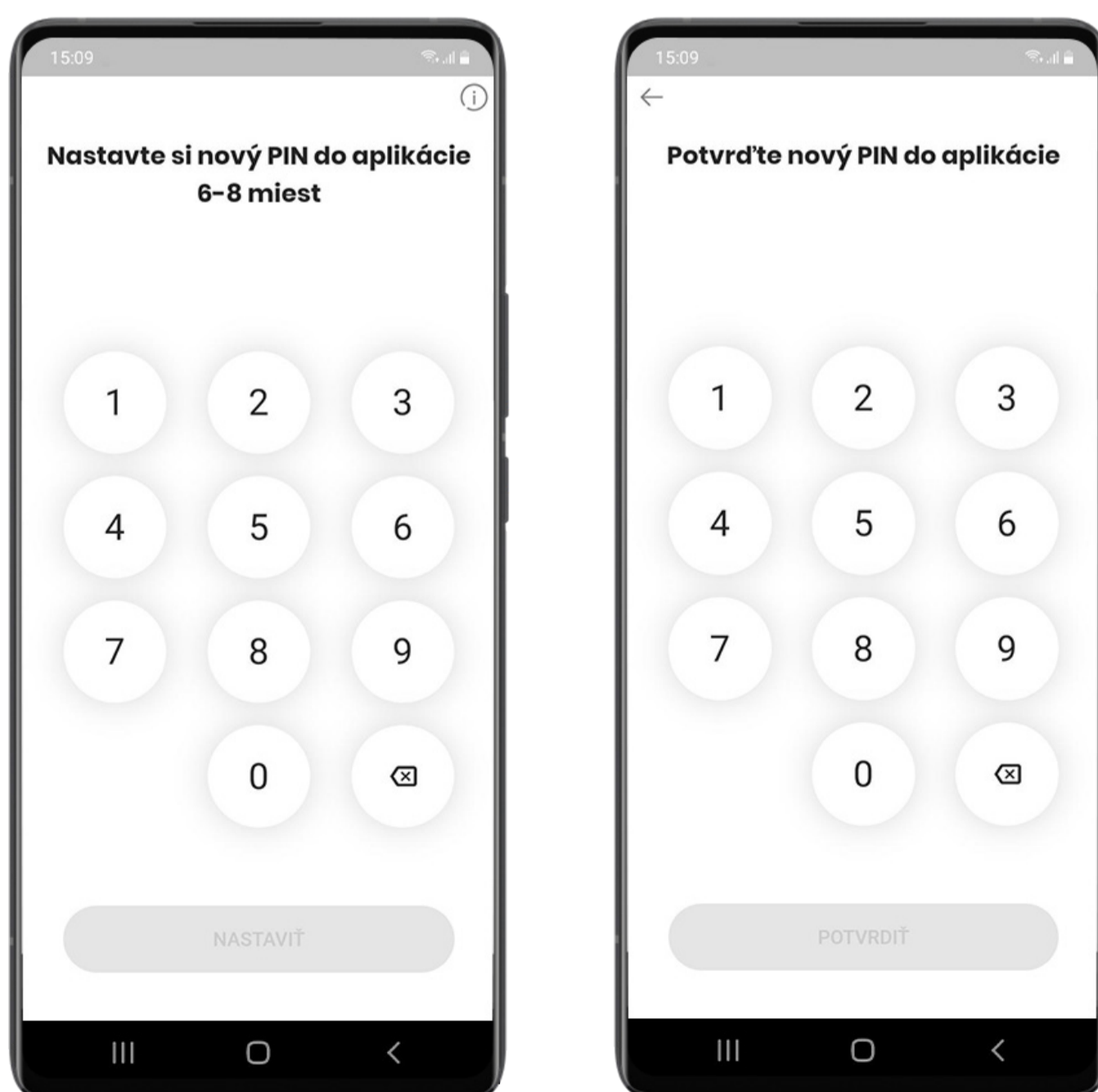


## Zadanie a potvrdenie PIN kódu

PIN kód slúži na prihlasovanie do aplikácie a potvrdzovanie operácií v aplikácii.

PIN musí mať 6 až 8 znakov a nesmie byť príliš jednoduchý.

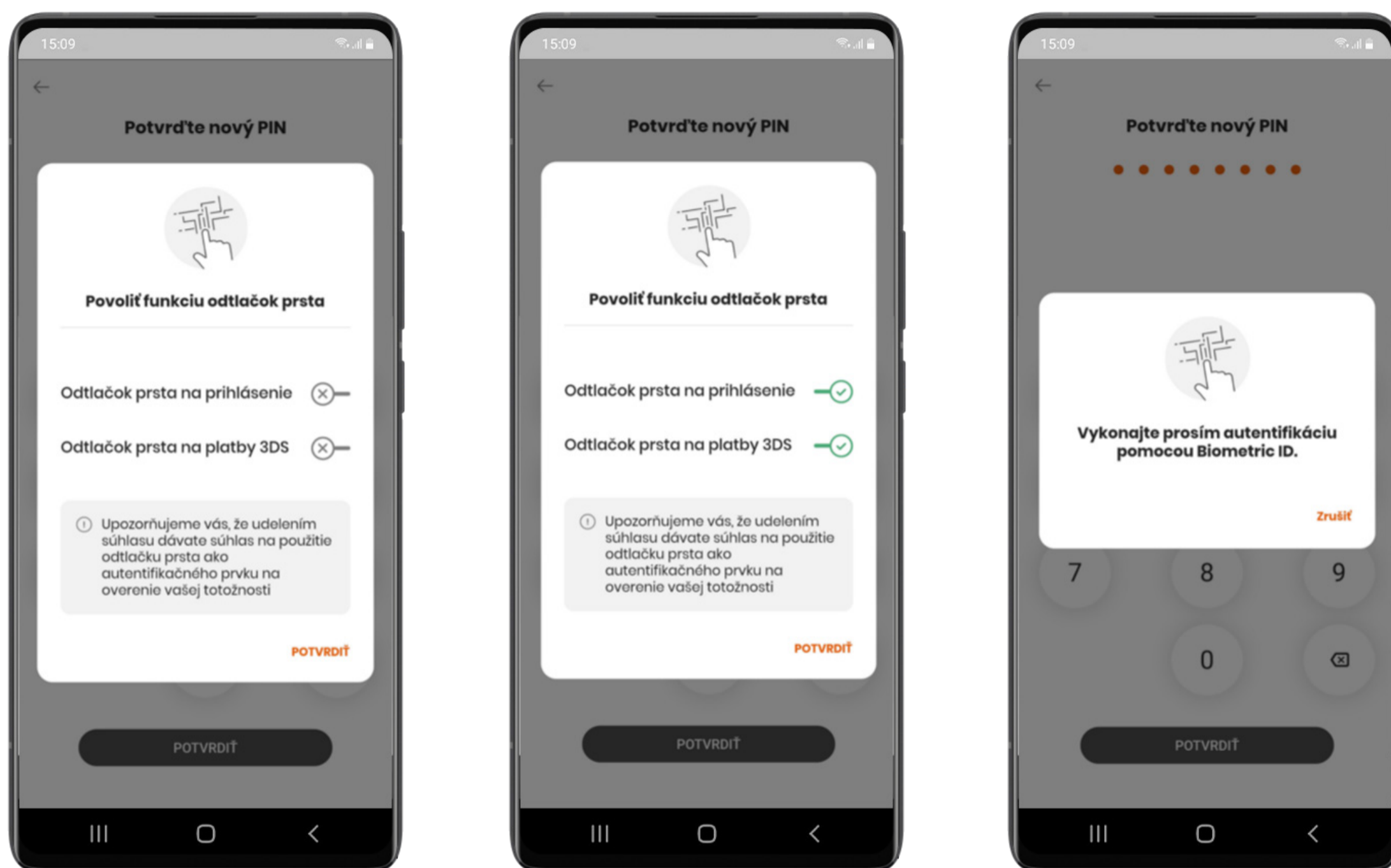
Po prvom zadaní PIN kódu ťuknite na **NASTAVIŤ**. Potvrďte ho kliknutím na **POTVRDIŤ**.



## Povolenie funkcie biometria

Ak sa chcete prihlasovať do aplikácie a potvrdzovať 3DS platby pomocou biometrie, **potiahnite krížik doprava**. Krížik sa zmení na zelenú značku začiarknutia.

Ťuknite na **POTVRDIŤ** a aktivujte biometriu.

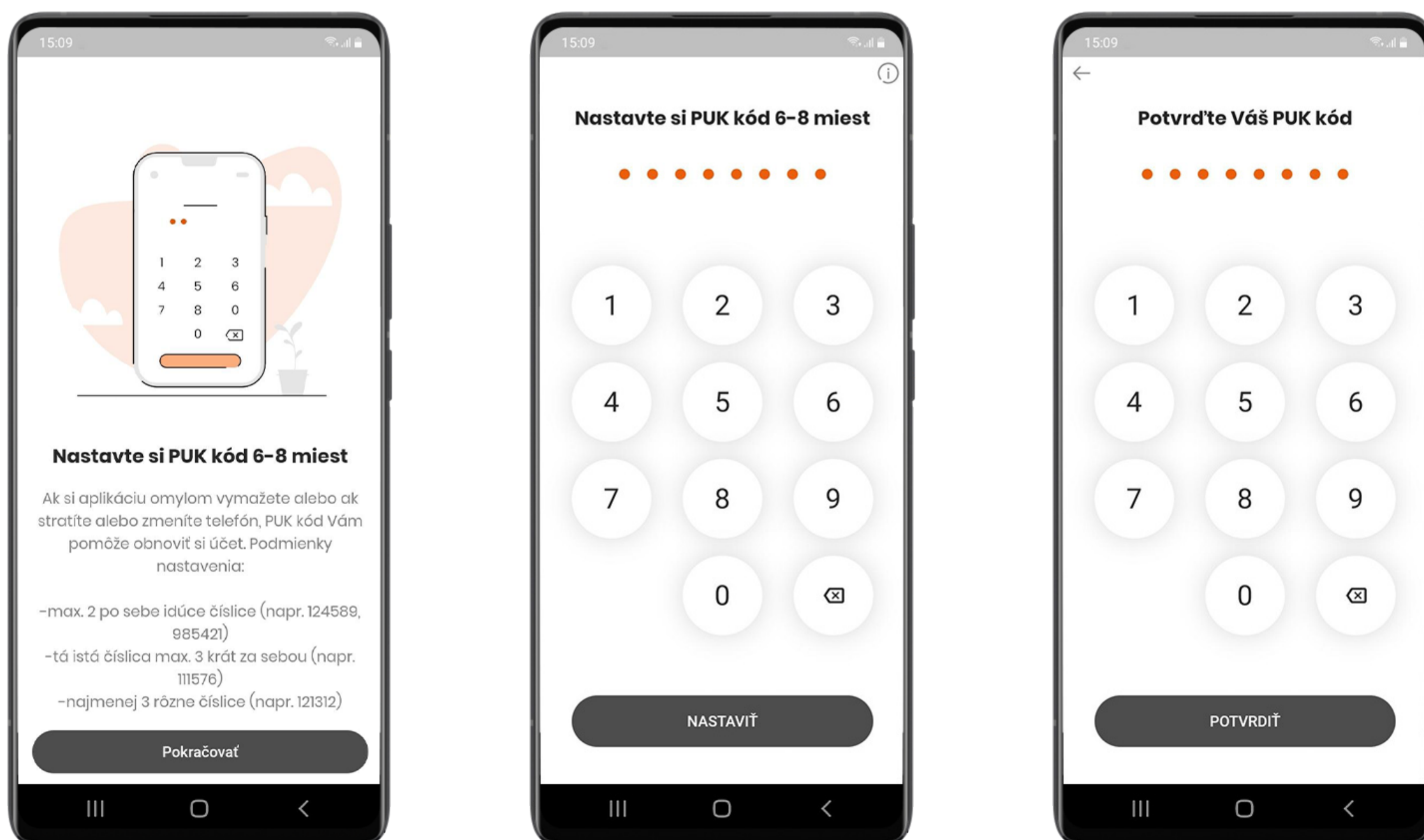


## Nastavenie PUK kódu

**PUK kód** slúži na odblokovanie opakovane nesprávne zadaného PIN kódu.

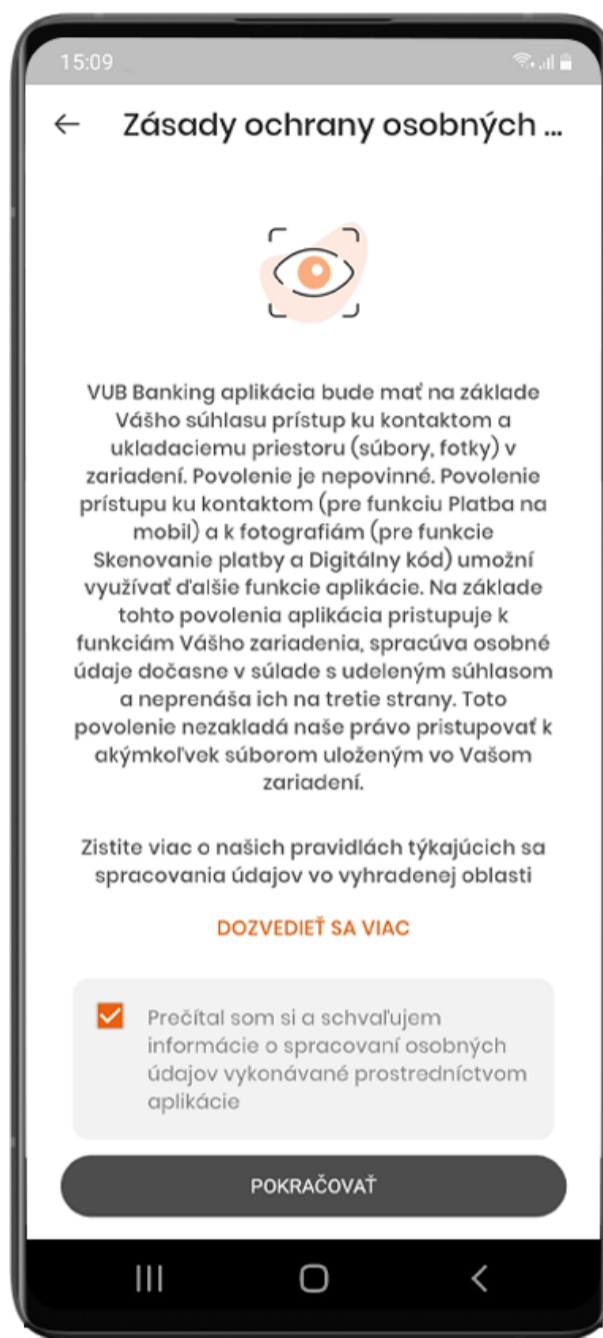
PUK musí mať **6 až 8 znakov** a nesmie byť príliš jednoduchý.

Kliknite na **POKRAČOVAŤ**, zadajte PUK a ťuknite na **NASTAVIŤ**. Potvrďte PUK kliknutím na **POTVRDIŤ**.



# Zásady ochrany osobných údajov

Prečítajte si zásady ochrany osobných údajov a zaškrtnutím poľa „Prečítal som si a schvaľujem...“ sa sprístupní tlačidlo **POKRAČOVAŤ**.



# Povoliť push notifikácie

Ak chcete naplno využívať svoj nový VÚB Banking, odporúčame kliknúť na **Povoliť push notifikácie**.



# Gratulujeme, váš nový VÚB Banking je aktivovaný!

Hotovo! Želáme Vám príjemné používanie nového VÚB Bankingu!



## ĎAKUJEME!