

INTERNET BANKING



Ako zrealizovať hromadný prevod

VŠETKO, ČO JE MOŽNÉ



VUB BANKA

VYNOVENÝ INTERNET BANKING



**Nový moderný
dizajn**



Dostupnosť
zo všetkých zariadení



Prehľad o svojich financiách
vždy na dosah ruky

SPRIEVODCA HROMADNÝMI PREVODMI

ČO SÚ HROMADNÉ PREVODY?

- hromadný prevod je dávka viacerých platobných príkazov, ktorých zadávanie je navrhnuté tak, aby vám šetrilo čas
- v jednej dávke prevodov môžete spolu zadať až 200 prevodov, ktoré budú spoločne autorizované len jedenkrát
- prevody môžete zadávať manuálne (opakovaným vyplnením dát prevodu na formulári na zadanie prevodu do dávky) alebo nahraním importného súboru (napríklad z účtovného systému)
- cez hromadné prevody môžete spolu v jednej dávke zadávať prevody z rôznych zdrojových účtov, v rôznych menách, s rôznym dátumom splatnosti a na rôzne cieľové účty

KDE NÁJDETE MOŽNOSŤ ZADANIA HROMADNÉHO PREVODU?

1. V hlavnom menu vyberte možnosť *Platby*.
2. Vyberte možnosť *Hromadný prevod*.

AKO POSTUPOVAŤ PRI ZADANÍ HROMADNÝCH PREVODOV

1. Ak zadávate prevody manuálne, vyberte si účet, z ktorého chcete zadať prevod/prevody, prípadne aj ďalšie spoločné údaje, ktoré budú predvyplnené na ďalšej obrazovke (dátum splatnosti a konštantný symbol).


Hromadné zadávanie prevodov

Zadanie údajov o hromadnom prevode ● — ○

Preddefinované dáta


2. Kliknite na *Pridať prevod*.
3. a) Vyplňte minimálne všetky povinné polia (označené *) a kliknite na *Uložiť a pridať nový*.
b) Prevod sa uloží do zoznamu prevodov a znovu sa otvorí formulár na zadanie ďalšieho prevodu.
c) Spoločné údaje, ktoré ste na začiatku vyplnili, zostanú predvyplnené.

Zadanie domáceho prevodu

 **z účtu**

Môj účet*
SK07..0017860955 (EUR) V...

Použitelný zostatok: -12,32 € Vlastné prostriedky: -12,32 €


 **PRÍJEMCA**

Preddefinovaný partner ▼

Číslo účtu príjemcu* BIC ▼

Od 1.2.2018 je možné zadávať číslo účtu príjemcu len v medzinárodnom tvare IBAN. Zadávanie čísla účtu v starom formáte nie je povolené. [Pomocník](#)

Meno/ Názov príjemcu

 **INFORMÁCIE O PLATBE**

Suma* Mena* EUR - euro ▼ Dátum splatnosti* 📅

Variabilný symbol Špecifický symbol Konštantný symbol ▼

Referencia platiteľa

Informácie pre príjemcu

*Povinné položky

Ďalšie údaje o platbe ▼

[Späť na zoznam](#) [Uložiť a pridať nový](#)

4. Ak už nechcete zadávať ďalšie prevody alebo chcete zadávať prevody z iného účtu, môžete kliknúť na *Späť na zoznam* a dostanete sa do zoznamu prevodov, ktoré ste si už zadali.
5. Ak zadávate prevody importom zo súboru, kliknite na tlačidlo *Import zo súboru*. Všetky dáta zo súboru sa po úspešnom importe automaticky zaradia do zoznamu prevodov. Ak ste vyplnili pred importom súboru spoločné údaje (účet, dátum splatnosti alebo konštantný symbol), tieto údaje sa importom súboru nezmenia.

6. Prevody môžete v zozname upravovať, mazať a kopírovať.

Zoznam prevodov dávky

Hľadať všetky chybné

<input type="checkbox"/>	#	MÔJ ÚČET	ÚČET PARTNERA	SUMA	DÁTUM SPLATNOSTI	INFORMÁCIA PRE PARTNERA	STAV
<input checked="" type="checkbox"/>	1	SK07...0017860955	SK2102000000190039991059	20,00 €	22.12.2017		<input checked="" type="radio"/>
<input type="checkbox"/>	2	SK07...0017860955	SK3502000000190017873158	30,00 €	22.12.2017		<input checked="" type="radio"/>

Počet záznamov v tabuľke: **10** 20 50 100

Zmeniť Odobrať Detail Kopírovať

Späť Pokračovať

7. Ak zoznam prevodov obsahuje všetky prevody, ktoré potrebujete poslať, kliknite na *Pokračovať*.

8. a) Overte si správnosť údajov, ktoré ste zadali. Všetky zadané prevody nájdete v prehľadnej forme v PDF súbore „Detailný prehľad“.
- b) Ak si želáte niektorý z údajov opraviť, môžete sa vrátiť späť na predchádzajúcu obrazovku a chybnú platbu opraviť.



POZOR

Dávku nie je možné zadať, pokiaľ obsahuje aspoň jednu chybnú platbu.

V tomto prípade sa musíte vrátiť a parametre platby upraviť alebo ju z dávky musíte odstrániť.

Hromadné zadávanie prevodov

Overenie prevodu

Rekapitulácia

Počet správnych prevodov identifikovaných v dávke: 0

Počet chybných prevodov identifikovaných v dávke: 1

V priloženom PDF súbore nájdete identifikátor, ktorý bol pridelený tejto dávke.

Detailný prehľad (PDF súbor):

Späť

9. a) Ak si prajete dostať na e-mail potvrdenie o zadaní prevodu, zaškrtnite príslušné pole na obrazovke a zadajte e-mailovú adresu.
b) Ak máte zadanú e-mailovú adresu v profile upozornení, pole na zadanie e-mailovej adresy bude predvyplnené.
c) Potvrdenie je možné samozrejme vytvoriť aj neskôr, ale už len pre každú platbu samostatne.
10. a) Ak sú všetky údaje správne, potvrdte prevod svojim bezpečnostným prvkom (napr. Mobilným PINom).
b) V prípade, že banka vyhodnotí danú transakciu ako bezpečnú, upozorní na to a použitie bezpečnostného prvku nebude potrebné.

Hromadné zadávanie prevodov

Overenie prevodu

Rekapitulácia

Počet správnych prevodov identifikovaných v dávke: 2

V priloženom PDF súbore nájdete identifikátor, ktorý bol pridelený tejto dávke.

Detailný prehľad (PDF súbor): [Stiahnuť](#)

Mobilný PIN SMS autorizácia Token Mobilný Token

Vyberte zariadenie

Vyberte zariadenie, na ktorom chcete zobraziť autorizáciu.

iPhone5cBlue
 iPhone

Autorizujte operáciu

Vyžiadajte autorizáciu na vybranom mobilnom zariadení.

Potvrďte operáciu

Potvrďte operáciu na vybranom mobilnom zariadení.

Zaslať potvrdenie na email Šifrovane

[Späť](#) [Vykonať prevody](#)

11. Na odoslanie prevodu na spracovanie do banky stlačte tlačidlo *Vykonať prevody*.
12. Keďže hromadný prevod môže obsahovať niekoľko stoviek prevodov, štandardne do niekoľkých minút dostanete nielen na e-mail (ak ste ho zadali), ale aj do svojej schránky správ potvrdenie, či všetky prevody boli korektne prijaté, alebo bol niektorý prevod zamietnutý.
13. Hromadný prevod dostal aj špeciálne ID (identifikátor dávky platieb), ktorým je možné dohľadať všetky prevody v pohyboch na účte (v záložke čakajúce alebo zrušené platby). Ak sú už prevody zrealizované, nájdete každý samostatne v pohyboch na účte.

www.vub.sk, 0850 123 000



Bank of INTESA  SANPAOLO